


STAGE ÉQUITATION

Un guide pratique pour profiter au mieux de ton séjour.



PASSION



RESPONSABILITÉ

NATURE





Avertir impérativement en cas de traitement médical et fournir l'ordonnance.
Transmettre toute information utile d'ordre médical.



Linge de corps suffisant et toutes commodités pour la durée du séjour.
Prévoir des vêtements en cas de mauvais temps.



Casquette et crème solaire...



Telephone interdit, si possible prévoir une montre.





Serviettes, brosse à dents, gel douche
claquettes.




Une mini banque est tenue par un animateur
pour éviter la perte ou le vol qui n'est pas
couvert par l'assurance du centre.

**Pensez à préparer l'argent de poche dans
une enveloppe en mentionnant le montant,
le nom et prénom de votre enfant !**




Une tenue de sport.

Pour la piscine : Maillot (short
interdit) + serviette de bain



Sac de couchage ou couette
(drap housse et oreiller fournis)


Bottines ou chaussures d'équitation




Pantalon d'équitation



Bombe (si vous n'avez pas de bombe, il y en aura sur le centre)




Gourde ou bouteille d'eau personnelle



Pansements pour ampoule, style compeed



VESTE POUR LE SOIR OU EN CAS DE
MAUVAIS TEMPS



Pour les amateurs d'instrument de
musique, n'hésitez pas à les amener.
Rien de mieux pour les veillées du soir !



POUR JOINDRE VOS ENFANTS
DURANT LE STAGE, ON VOUS
EXPLIQUERA CELA DURANT LA
RÉUNION LORS DE VOTRE ARRIVÉE



Pensez à laisser à votre enfant
(dans sa valise) sur papier votre numéro
de téléphone !

un gain de temps pour les animateurs lors
des appels téléphoniques aux parents